

**KMT**<sup>®</sup>  
STAL

**SERIA PLUS 75**

*passive*

**DRZWI STALOWE  
CENNIK WYROBÓW**



2014  
Edycja I

Rok założenia 1967

Szanowni Państwo,



Oferujemy Państwu najwyższej jakości drzwi stalowe, które będą znakomitą wizytówką domu dopełniając jego indywidualny charakter. Solidna i trwała konstrukcja uzyskana dzięki zastosowaniu najlepszych materiałów do produkcji zapewni bezpieczeństwo i komfort domowników na długie lata. Zastosowanie systemu potrójnych uszczelek w skrzydle i na obwodzie ościeżnicy w połączeniu z optymalną grubością drzwi umożliwi stworzenie domowego zacisza odizolowanego od niepożądanych hałasów, a także działania czynników atmosferycznych.

- Kolorystyka przedstawiona w folderze może różnić się od rzeczywistej.
- Z uwagi na technikę wykonania przeszkleń ich kształty i kolory mogą różnić się od rzeczywistych wzorów.
- Informacje dotyczące przeznaczenia i eksploatacji wyrobów zawarte są w karcie gwarancyjnej i na stronie [www.kmt.com.pl](http://www.kmt.com.pl).
- Cennik wyrobów KMT nie stanowi oferty w rozumieniu prawa i jest publikowany do celów informacyjnych.
- Podane ceny są wartością sugerowaną przez producenta i nie ustalają cen odsprzedaży w poszczególnych punktach dystrybucji.
- Dbając o atrakcyjność oferty KMT zastrzegamy sobie prawo zmiany i ulepszeń, których nie przedstawia niniejszy cennik bez uprzedniego powiadomienia.



Fabryka „KRAT-MET” w Kobylnicy

## Lider rynku stolarki 2014

wg. 



Fabryka „Terma” w Słupsku



Dom pasywny, to system energooszczędnego budownictwa, dzięki któremu znacząco poprawia się bilans energetyczny. W praktyce oznacza to, że pozyskiwanie ciepła zostaje zoptymalizowane, a straty zredukowane do minimum. Jednym z elementów pozwalającym na zredukowanie strat ciepła są drzwi zewnętrzne, które muszą charakteryzować się wybitnie dobrymi parametrami izolacji cieplnej. Pod tym względem idealnie sprawdzają się drzwi stalowe **KMT PLUS 75 *passive***.



## ENERGOOSZCZĘDNOŚĆ

Dzięki uzyskanym bardzo dobrym parametrom izolacji cieplnej, drzwi KMT PLUS 75 *passive* pozwalają na znaczne ograniczenie zużycia energii, dlatego doskonale sprawdzają się w domach pasywnych i energooszczędnych.



## TRWAŁOŚĆ

Solidna budowa (blacha stalowa pokryta laminatem, pianą poliuretanową, ramiak z drewna na obwodzie skrzydła), najlepsze materiały wykorzystane w produkcji, to gwarancja użytkowania drzwi KMT przez wiele lat.



## ODPORNĄ POWŁOKĄ

Blacha stalowa pokryta laminatem drewnopodobnym odpornym na wpływ warunków atmosferycznych.



## BEZPIECZEŃSTWO

Zastosowane elementy zabezpieczeń stanowią skuteczną barierę ochrony przed włamaniem, przyczyniając się do zwiększenia poczucia bezpieczeństwa.

## ZAMKI I BOLCE ANTYWYWAŻENIOWE

Skrzydło wyposażono w zamek listwowy, który stanowi niezawodne, wielopunktowe zabezpieczenie. Zamek posiada 4 klasę odporności na włamanie.

W wyposażeniu standardowym znajduje się 6 stałych bolców antywyważeniowych uniemożliwiających wypchnięcie skrzydła.



## WYGODNA REGULACJA

Masywne zawiasy umożliwiają regulację w trzech płaszczyznach co pozwala na lepsze spasowanie skrzydła z ościeżnicą oraz bezproblemową i szybką ich regulację.

## USZCZELKI

System trzech uszczelek powoduje szczelne dociskanie skrzydła do ościeżnicy.

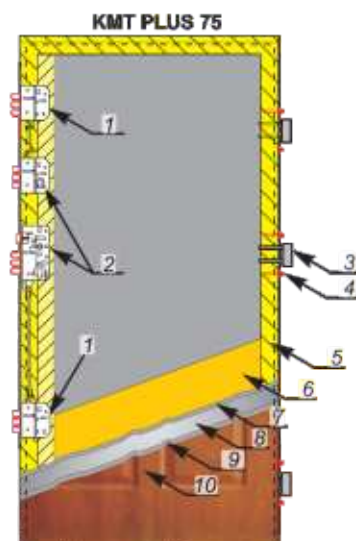
## CIEPŁA OŚCIEŻNICA KMT TERMA I PRÓG TERMA

Dedykowana stalowa ościeżnica i próg wyposażone są w przekładkę termiczną, co zapewnia skuteczną izolację i przyczynia się do znacznej poprawy bilansu energetycznego domu. Bezproblemowa wymiana progu w przypadku jego zniszczenia podczas użytkowania.



## Konstrukcja skrzydła:

1. Zamek dodatkowy kl.4
2. Zamek wielopunktowy listwowy kl.4
3. Zawias regulowany w 3 płaszczyznach
4. Bolce antywyważeniowy 6 szt.
5. Uszczelki, ramiak z drewna klejonego oraz listwa PCV na obwodzie skrzydła
6. Pianą poliuretanową
7. Warstwa cynku
8. Wysokiej klasy blacha stalowa
9. Warstwa cynku
10. Laminat drewnopodobny odporny na warunki atmosferyczne





Tłoczenie II



Tłoczenie III

**Wyposażenie standardowe zawarte w cenie:**  
skrzydło, ościeżnica, próg

„80” „90”  
**Kolory**  
 • Podstawowe  
 2500 zł netto  
 3075 zł brutto



Tłoczenie I



Tłoczenie IV

„80” „90”  
**Kolory**  
 • Podstawowe  
 • Winchester  
 2500 zł netto  
 3075 zł brutto



Tłoczenie V



Tłoczenie VI



Tłoczenie VII


nie występuje „80”

### KOLORY DODATKOWE

Grafit metalik    Antracyt    Winchester

### KOLORY PODSTAWOWE

Złoty dąb    Calvados    Orzech jasny    Orzech włoski    Orzech ciemny    Mahoń    Wenge    Biały    Brąz



„80” „90”  
Kolory  
• Podstawowe  
• Dodatkowe


2500 zł netto  
3075 zł brutto

**Wyposażenie standardowe zawarte w cenie:**  
skrzydło, ościeżnica, próg



**Aplikacja INOX od zewnątrz**  
dopłata 250 zł netto / 307,50 zł brutto

**Aplikacja INOX dwustronna**  
dopłata 400 zł netto / 492 zł brutto



Aplikacja X1, X2, X3, X4, X5 - dostępne dla skrzydeł płaskich oraz w tłoczeniu X  
Aplikacja XI5, XI6, 0 - dostępne dla skrzydeł płaskich  
Aplikacja XIII1 - dostępna dla skrzydeł płaskich i XIII



Tłoczenie Xs1

\*dostępna szyba P4 (tylko mleczna)

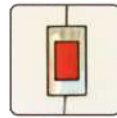
### Dostępne przeszklenia




Szyba mleczna



Reflex



Dekor 01



Dekor 02



Dekor 05



Dekor 08



Dekor 09

„80”	„90”	<b>2930 zł netto</b> <b>3603,90 zł brutto</b>
<b>Kolory</b> • Podstawowe • Antracyt • Winchester		



Tłoczenie Xs2



Tłoczenie Xs3

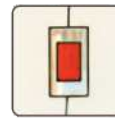
### Dostępne przeszklenia



Szyba mleczna



Reflex



Dekor 01



Dekor 02



Dekor 03



Dekor 08



Dekor 09



Tłoczenie Xs4

\*dostępna szyba P4 (tylko mleczna)



Tłoczenie Xs5

### Wyposażenie standardowe zawarte w cenie: skrzydło, ościeżnica, próg

„80”	„90”	<b>2930 zł netto</b> <b>3603,90 zł brutto</b>
<b>Kolory</b> • Podstawowe • Antracyt • Winchester		

**SERIA INOX**



Tłoczenie Xs1

\*dostępna szyba P4  
(tylko mleczna)



Tłoczenie Xs2



Tłoczenie Xs3



Tłoczenie Xs4

\*dostępna szyba P4  
(tylko mleczna)



Tłoczenie Xs5

**Dostępne przeszklenia Xs1**



Szyba  
mleczna



Reflex



Dekor 08



Dekor 09

**Dostępne przeszklenia Xs2, Xs3, Xs4, Xs5**



Szyba  
mleczna



Reflex



Dekor 08



Dekor 09



INOX  
diament  
biały



INOX  
diament  
czarny

**Wyposażenie standardowe zawarte w cenie:**  
skrzydło, ościeżnica, próg

„80” „90”

Kolory  
• Podstawowe  
• Dodatkowe

3050 zł netto  
3751,50 zł brutto





## SERIA INOX



**Tłoczenie XIs1**  
\*dostępna szyba P4  
(mleczna, mleczna 01)



**Tłoczenie XIs2**  
\*dostępna szyba P4  
(mleczna, mleczna 01)




**Tłoczenie XIs3**  
\*dostępna szyba P4  
(mleczna, mleczna 01)



**Tłoczenie XIs4**  
nie występuje „80”



**Tłoczenie XIs5**  
nie występuje „80”



**Tłoczenie XIs6**



**Tłoczenie XIs7**  
\*dostępna szyba P4  
(mleczna, mleczna 01)



**Tłoczenie XIs8**  
\*dostępna szyba P4  
(mleczna, mleczna 01)



**Tłoczenie XIs9**  
\*dostępna szyba P4  
(mleczna, mleczna 01)



**Tłoczenie XIs11**  
nie występuje „80”



**Tłoczenie XIs12**  
\*dostępna szyba P4  
(mleczna, mleczna 01)



**Tłoczenie XIs13**  
\*dostępna szyba P4  
(mleczna, mleczna 01)



**Tłoczenie XIlls1**  
\*dostępna szyba P4  
(mleczna, mleczna 01)



**Tłoczenie XIlls2**



**Tłoczenie XIlls3**







## KLAMKA KMT GAMA antywłamaniowa z zabezpieczeniem antyrozwierneniowym



## KLAMKA KMT GAMA bez zabezpieczenia antyrozwierneniowego



## KLAMKA KMT ALFA z zabezpieczeniem antyrozwierneniowym




## KLAMKA KMT SIGMA




## KLAMKO-GAŁKA KMT SIGMA



## KLAMKA AXA NIAGARA



## KLAMKO-GAŁKA AXA NIAGARA



## KLAMKA AXA DIVA antywł. klasy 3

z zabezpieczeniem antyrozwierneniowym



Stare złoto  
240 zł netto  
295,20 zł brutto

Tytan  
240 zł netto  
295,20 zł brutto

bez zabezpieczenia antyrozwierneniowego



Złoty  
195 zł netto  
239,85 zł brutto

Tytan  
195 zł netto  
239,85 zł brutto

## NASADKA ALUMINIOWA NA ZAWIAS (komplet 3 sztuki)



**WIZJER**  
szerokokątny  
-złoty  
-srebrny

Cena: 20zł netto  
24,60 zł brutto

## POCHWYT JEDNOSTRONNY PROSTY LUB GIĘTY



Pochwyt prosty  
400 zł netto  
492 zł brutto

Pochwyt gięty  
500 zł netto  
615 zł brutto

- Wykonany ze stali nierdzewnej
- Długość pochwyty: 1000 mm
- Stosowany wyłącznie w drzwiach zewnętrznych wzór: X, XI, XIII, XIV, płaskie
- Cena zawiera: pochwyt, klamka GAMA bez zabezpieczenia jednostronna z szyldem, kolor - INOX, szyld górny

Strona zewnętrzna skrzydła

Strona wewnętrzna skrzydła

Zaleca się stosowanie pochwyty z elektrozaczepekem (funkcja klamki)

### ELEKTROZACZEPEK + ZAMEK ROLKOWY

- Dostosowany do podłączenia zasilania
- Zamek rolkowy zabezpiecza drzwi przed samoczynnym otwarciem, z możliwością regulacji siły docisku
- Zamek rolkowy znajduje się pomiędzy zamkiem podstawowym a zamkiem dodatkowym
- Funkcja „dzień - noc”
- Przy zastosowaniu pochwyty umożliwia otwieranie drzwi z zewnątrz bez użycia klucza.

Cena: 180 zł netto  
221,40 zł brutto



-zamek rolkowy



### WKŁADKA 50x50

- złota
- srebrna

Cena: 36 zł netto  
44,28 zł brutto



### WKŁADKO-GAŁKA 50x50

- złota
- srebrna

Cena: 43 zł netto  
52,89 zł brutto



### WKŁADKA 50x50 WKŁADKO-GAŁKA

system jednego klucza

- złota
- srebrna

Cena: 70 zł netto

86,10 zł brutto



### WKŁADKA 50x50

klasy 6 / klasy C

- złota
- srebrna

Cena: 80 zł netto  
98,40 zł brutto



### WKŁADKO-GAŁKA 50x50

klasy 6 / klasy C

- złota
- srebrna

Cena: 85 zł netto  
104,55 zł brutto



### WKŁADKA 50x50 WKŁADKO-GAŁKA

komplet klasy 6 / klasy C

system jednego klucza

- złota
- srebrna

Cena: 150 zł netto

184,50 zł brutto



### LISTWA ODBOJNIKOWA

Cena: 80 zł netto  
98,40 zł brutto



### SKRÓCENIE DRZWI

(max 130 mm)

Cena: 70 zł netto / 86,10 zł brutto

### LISTWA DOLNA MASKUJĄCA

Cena: 15 zł netto / 18,45 zł brutto

### OKAPNIK KMT

Stosowany do drzwi zewnętrznych otwieranych do wewnątrz.

Dostępny w szerokościach: "80", "90".



Cena: 25 zł netto  
30,75 zł brutto



### WZMOCNIENIE POD SAMOZAMYKACZ

Dotyczy wykonania wzmocnienia bez zakupu samozamykacza GEZE

Cena: 60 zł netto  
73,80 zł brutto



### SAMOZAMYKACZ GEZE TS 2000

- wzmocnienie zawarte w cenie
- kolor srebrny
- bez blokady ramienia

Cena: 210 zł netto  
258,30 zł brutto

### ELEMENT MOCUJĄCY RAMIĘ SAMOZAMYKACZA

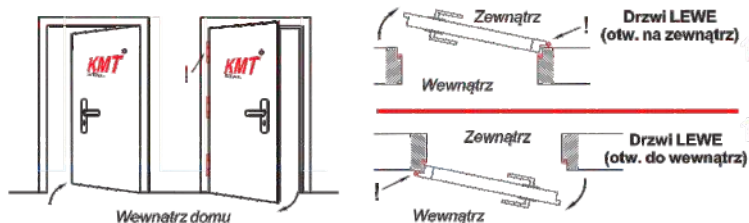
- kolor srebrny
- element umożliwiający zamontowanie samozamykacza od strony wewnętrznej dla drzwi otwieranych na zewnątrz



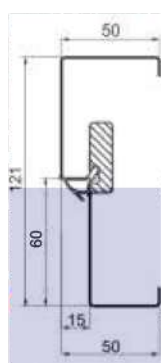
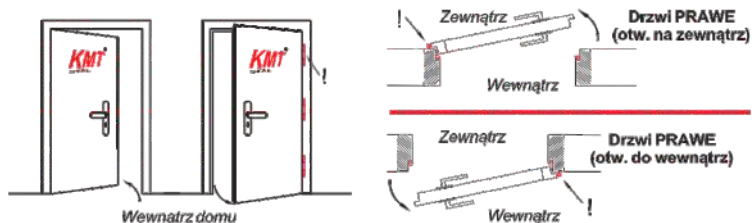
Cena: 80 zł netto  
98,40 zł brutto

## Określenie kierunku otwierania, wymiary

### DRZWI LEWE (jeśli widzimy zawiasy po lewej stronie)



### DRZWI PRAWY (jeśli widzimy zawiasy po prawej stronie)



### Ościeżnica KMT TERMA (ciepła)

Wykonanie:

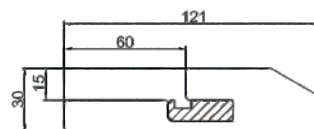
- szerokość - "80", "90"
- blacha stalowa gr. 1,5 mm
- przekładka termiczna
- pokrycie: laminat drewnopodobny
- naroża ościeżnicy zaciskane
- trzy zawiasy płytkowe
- trzy otwory na bolce
- 6 uchwyty do mocowania
- uszczelka gumowa z dodatkiem elastomeru dostarczona w kartonie
- inne dodatki - śruby, zaślepki, klucz imbusowy.
- regulacja zamka



### KMT TERMA (ciepła)

Kolory:

- złoty dąb
- mahoń
- orzech jasny
- orzech ciemny
- orzech włoski
- wenge
- calvados
- biały
- brąz
- antracyt
- grafit metalik
- winchester



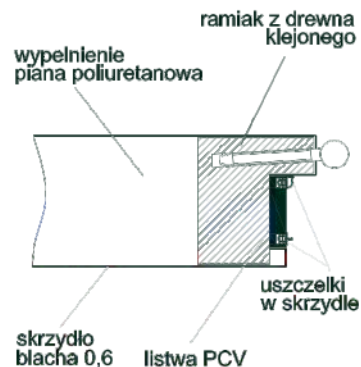
### Próg TERMA

Wykonanie:

- blacha nierdzewna
- przekładka termiczna
- uszczelka gumowa z dod. elastomeru
- inne dodatki - śruby, zaślepki, podkładka pod próg.

Typy drzwi	Szerokość	Wysokość w przybliżeniu					Szerokość otworu S <sub>o</sub>	Szerokość ościeżnicy S <sub>c</sub>	Zalecana wys. otworu w ścianie H <sub>o</sub> [mm]	Zalecana szer. otworu w ścianie S <sub>o</sub> [mm]
		[mm]	[mm]	Całkowita szerokość skrzydła	Całkowita szerokość skrzydła	Całkowita szerokość skrzydła				
KMT PLUS 75	"80"	2012	2025	848	2075	800	904	2080	914	
	"90"			948		900	1004			

### Przekrój skrzydła



UWAGA! Każde docięcie drzwi od dołu powoduje zmianę w wyglądzie wyrobu. Producent zastrzega sobie prawo do zmian.

Lider rynku  
stolarski  
2014  
wg.



RZETELNA Firma



Gazeta Biznesu  
XII EDYCJA  
RANKING NAJLEPSZYCH  
DYNAMICZNYCH MAŁYCH  
I ŚREDNICH FIRM

PRODUCENT:  
**TERMA**

76-200 Słupsk, ul. Poznańska 42 A  
tel. 59 841 44 34; 841 32 68  
fax: 59 841 32 39  
e-mail: [terma@terma.pl](mailto:terma@terma.pl)

wi cej na stronie: [www.kmt.com.pl](http://www.kmt.com.pl)

DYSTRYBUTOR:

